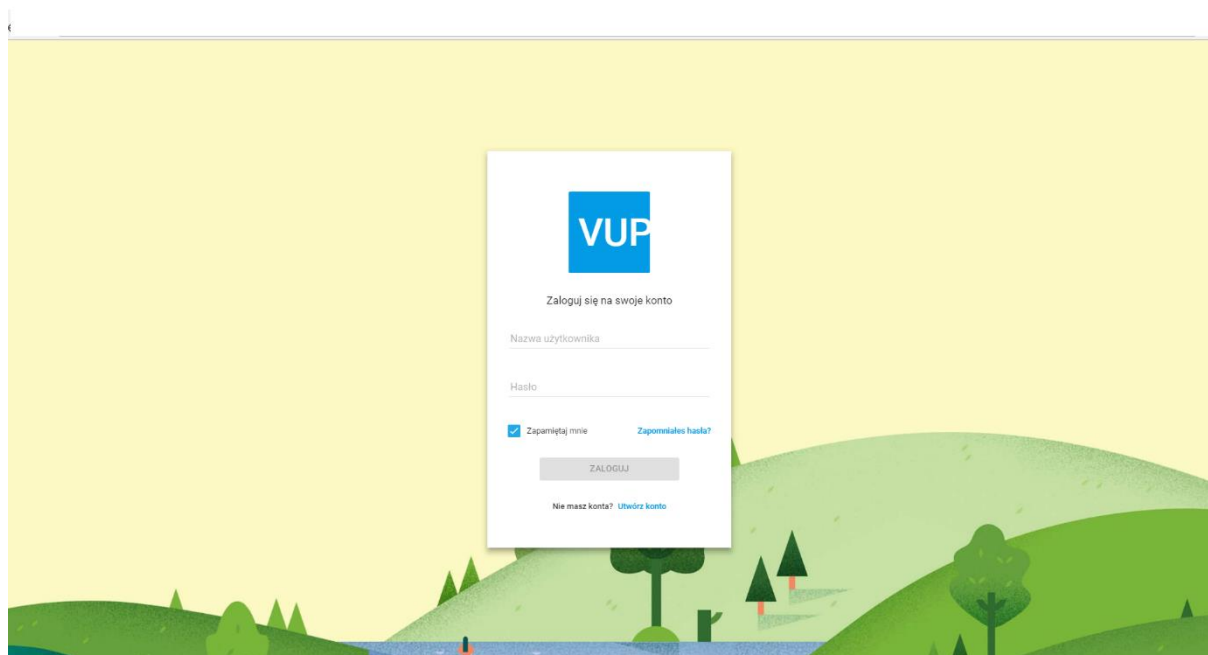


Zmiana hasła do logowania na panel klienta.

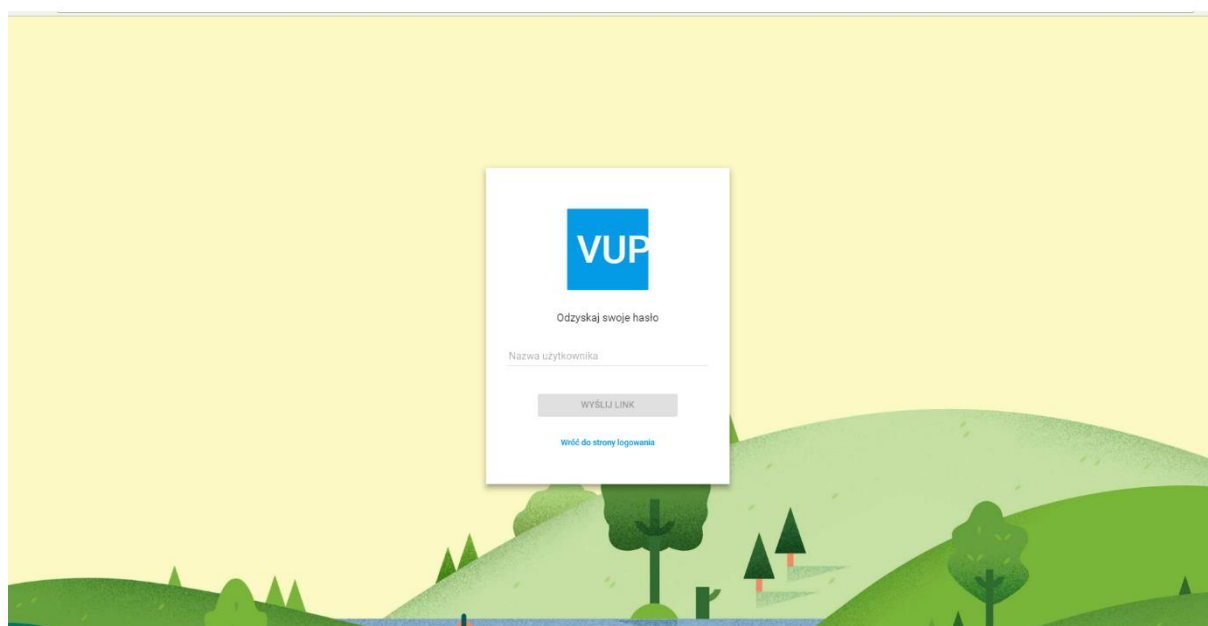
Aby zalogować się na panel klienta skorzystaj z linku <https://panel.plfon.pl/VUP/contacts>

podając swój login do konta oraz hasło.

Jeżeli nie pamiętasz hasła możesz je zmienić wybierając opcję „Zapomniałem hasła”.

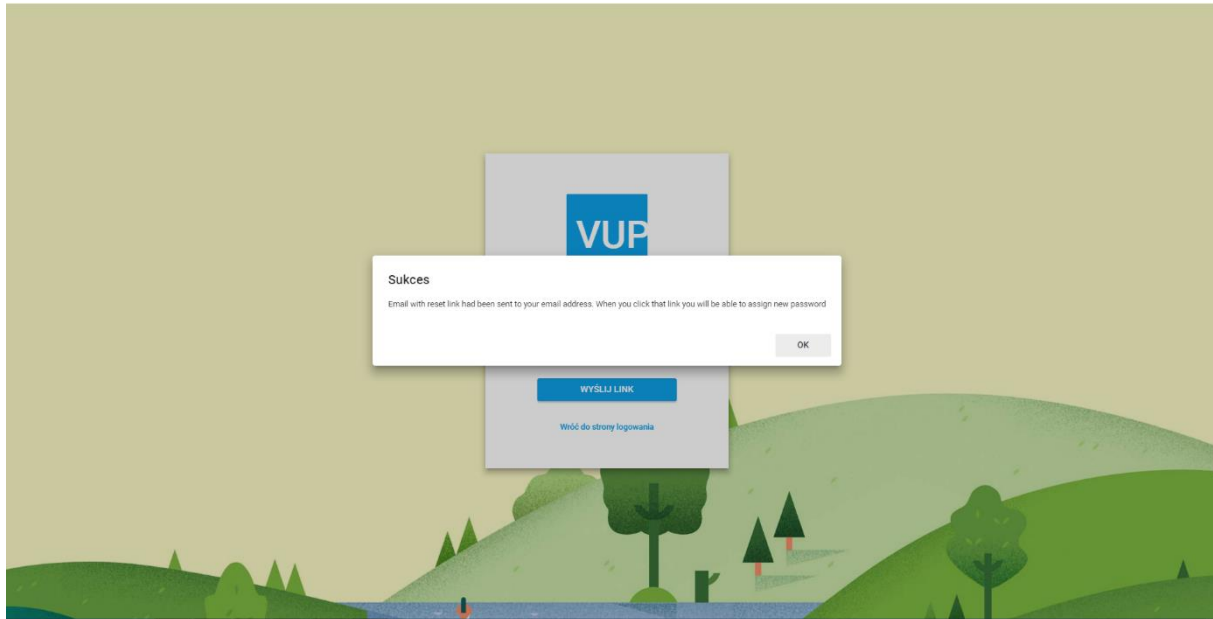


Po wybraniu opcji „Zapomniałem hasła” zostaniesz poproszony o podanie swojego loginu do konta i naciśnięcie opcji „Wyślij link”.



Pojawi się komunikat „Email with reset link had been sent to your email address. When you click that link you will be able to assign new password” → *Wiadomość e-mail z linkiem resetowania została wysłana na Twój adres e-mail. Po kliknięciu tego linku będziesz mógł przydzielić nowe hasło.*

Potwierdź wybierając OK.



Na podany na twoim koncie adres e-mail otrzymasz poniższą informację:

Witaj 10048xxxxxxxxx

Jeśli chcesz zmienić hasło do logowania się na Panel PLFON [kliknij tu](#)

Jeśli to nie Ty chciałeś zresetować swoje hasło zignoruj tę wiadomość.

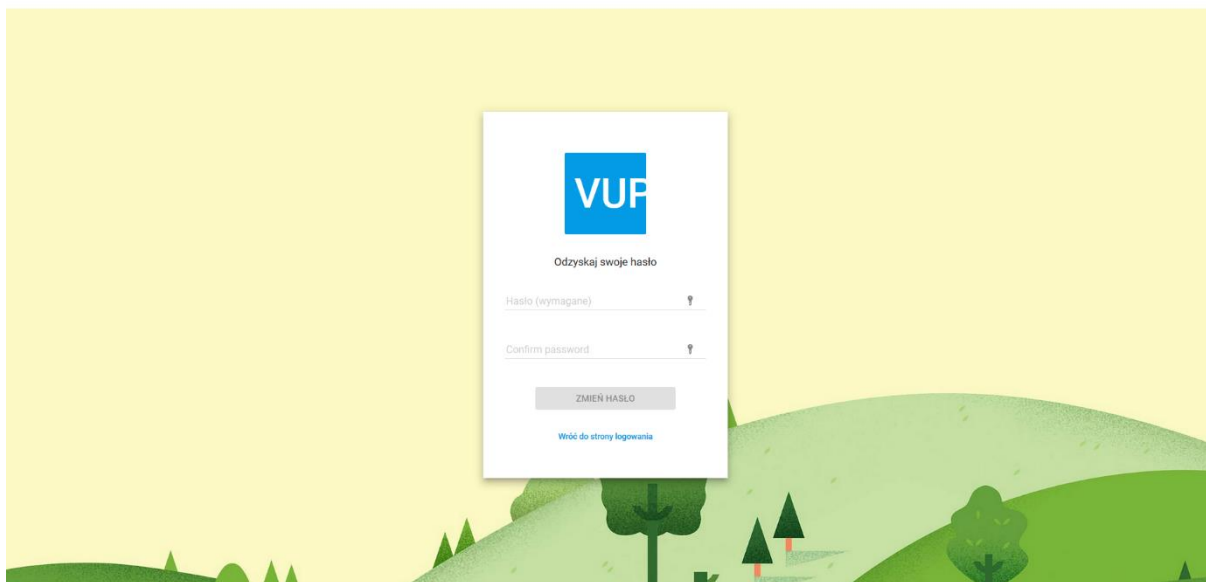
Potrzebujesz pomocy skontaktuj się z nami: kontakt@plfon.pl

Peoplefone Polska S.A. Aleje Jerozolimskie 179, 02-222 Warszawa

Proszę nie odpowiadać bezpośrednio, to jest adres bez odpowiedzi. Przesyłki wysłane na ten adres nie zostaną przetworzone.

Jeżeli chcesz zmienić hasło skorzystaj z podanego linku [kliknij tu](#).

Zostaniesz przeniesiony do okna gdzie będziesz mógł wpisać nowe hasło i je potwierdzić.



Po wpisaniu hasła i zatwierdzeniu zmiany przez kliknięcie „Zmień hasło” zostaniesz przeniesiony do okna z logowaniem na panel. Tutaj użyj swojego loginu do konta i nowego hasła.

Zostaniesz zalogowany na swój panel klienta.

